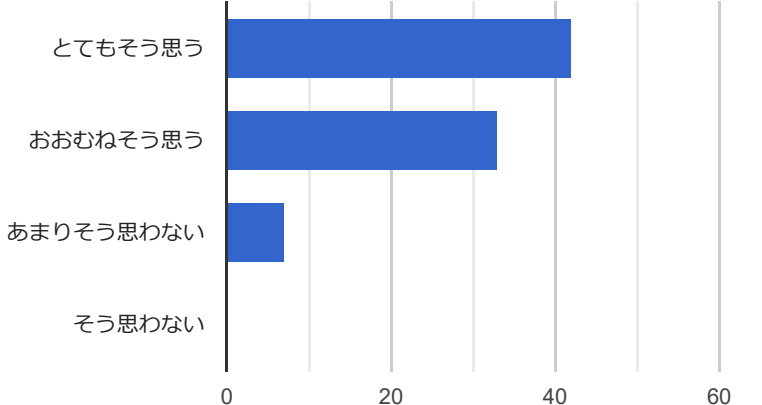
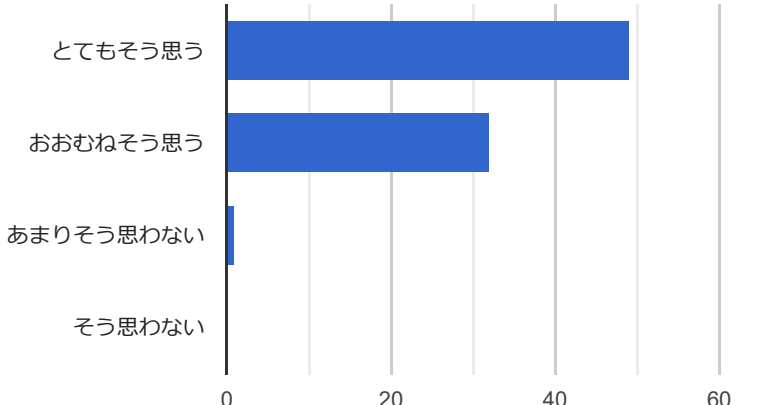
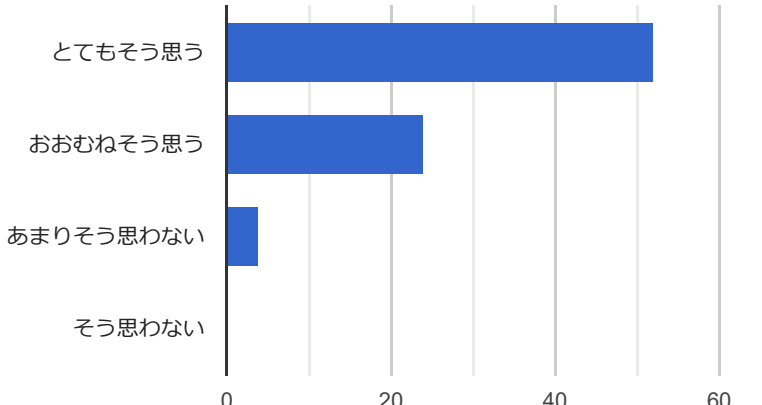
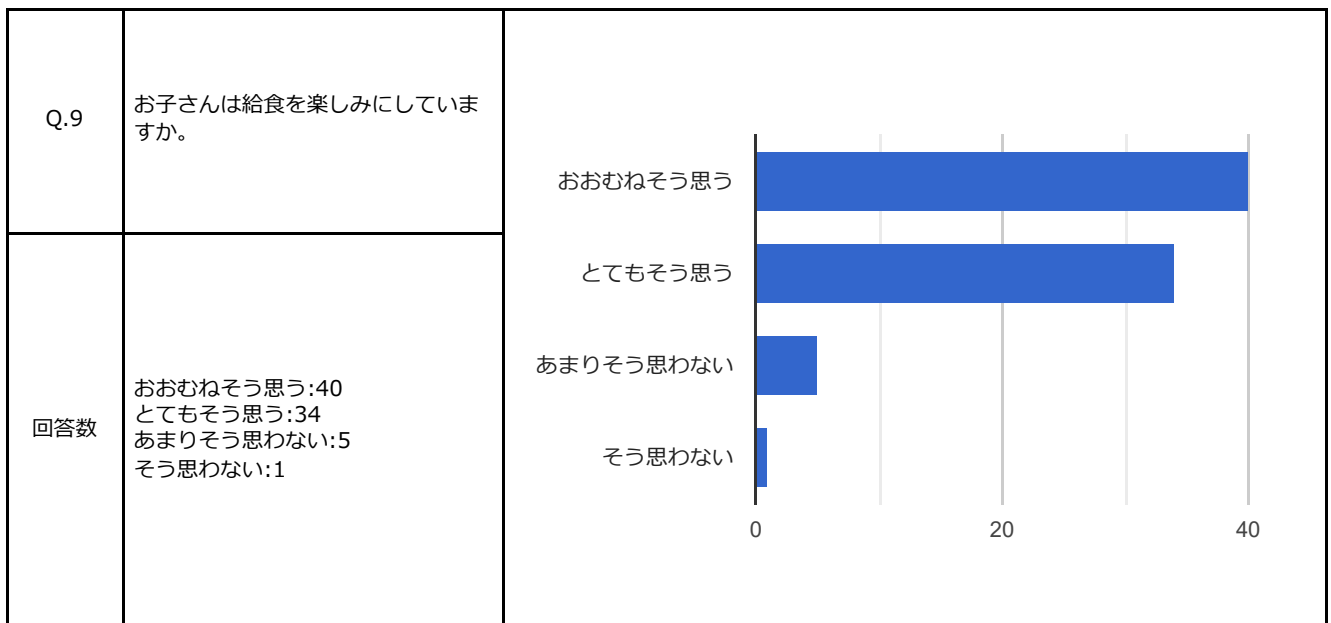
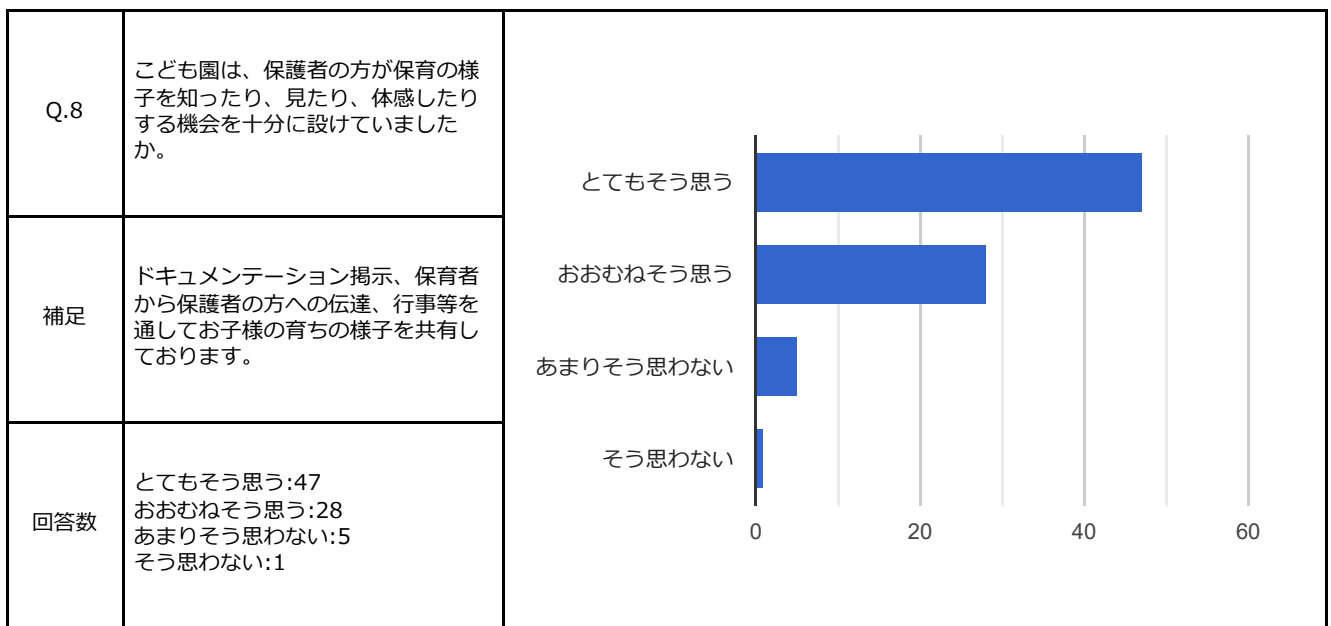
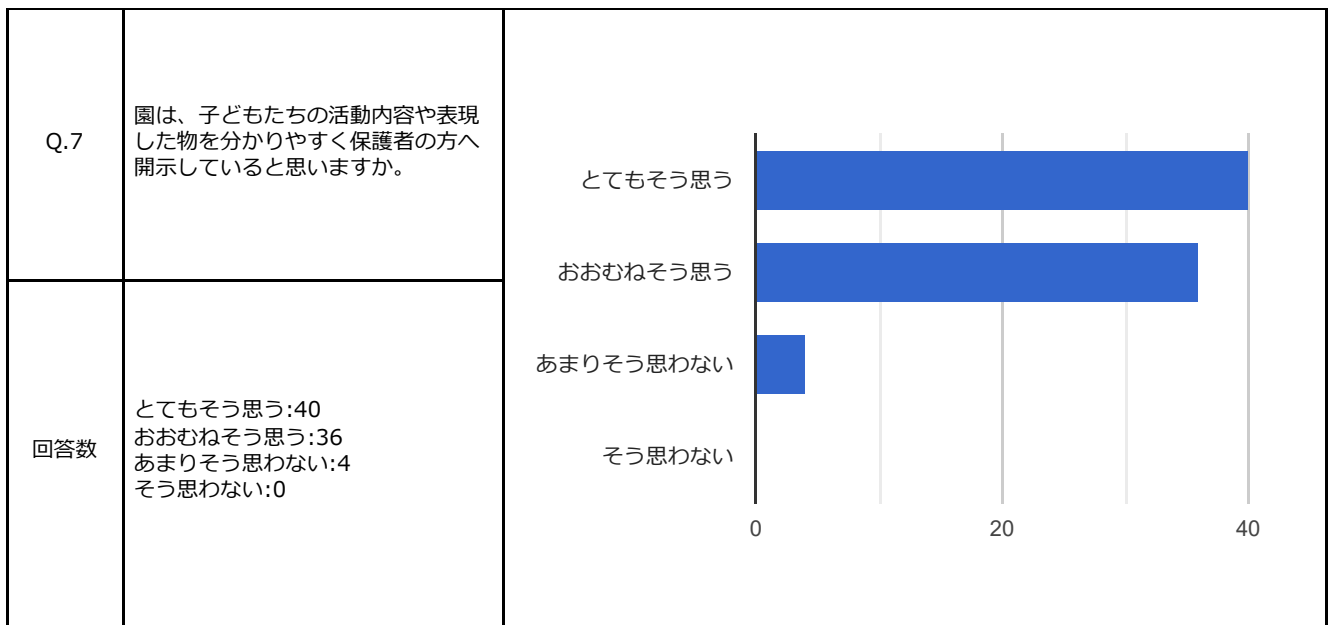


令和4年度 のだのこども園評価アンケート 集計結果

|            |   |  |
|------------|---|--|
| <p>Q.1</p> | <p>お子さんはこども園に行くことを楽しみにしていますか。</p>   |    |
| <p>回答数</p> | <p>とてもそう思う:42<br/>                 おおむねそう思う:33<br/>                 あまりそう思わない:7<br/>                 そう思わない:0</p> | <p>とてもそう思う</p> <p>おおむねそう思う</p> <p>あまりそう思わない</p> <p>そう思わない</p> <p>0 20 40 60</p>      |
| <p>Q.2</p> | <p>保育者は、お子さんのことを理解し、個性や発達に応じて保育にあたっていますか。</p>   |  |
| <p>回答数</p> | <p>とてもそう思う:49<br/>                 おおむねそう思う:32<br/>                 あまりそう思わない:1<br/>                 そう思わない:0</p> | <p>とてもそう思う</p> <p>おおむねそう思う</p> <p>あまりそう思わない</p> <p>そう思わない</p> <p>0 20 40 60</p>      |
| <p>Q.3</p> | <p>保育者は、お子さんのことについて相談に誠実に応じていますか。</p>   |  |
| <p>回答数</p> | <p>とてもそう思う:52<br/>                 おおむねそう思う:24<br/>                 あまりそう思わない:4<br/>                 そう思わない:0</p> | <p>とてもそう思う</p> <p>おおむねそう思う</p> <p>あまりそう思わない</p> <p>そう思わない</p> <p>0 20 40 60</p>      |

| Q.4       | 保育者は、お子さんの様子などの連絡を適切に対応していますか。  |  |    |    |          |    |          |    |           |   |        |   |
|-----------|---|--|----|----|----------|----|----------|----|-----------|---|--------|---|
| 回答数       | <p>とてもそう思う:40<br/>         おおむねそう思う:33<br/>         あまりそう思わない:6<br/>         そう思わない:1</p> | <table border="1"> <thead> <tr> <th>回答</th> <th>回数</th> </tr> </thead> <tbody> <tr> <td>とてもそう思う</td> <td>40</td> </tr> <tr> <td>おおむねそう思う</td> <td>33</td> </tr> <tr> <td>あまりそう思わない</td> <td>6</td> </tr> <tr> <td>そう思わない</td> <td>1</td> </tr> </tbody> </table> | 回答 | 回数 | とてもそう思う  | 40 | おおむねそう思う | 33 | あまりそう思わない | 6 | そう思わない | 1 |
| 回答        | 回数  |  |    |    |          |    |          |    |           |   |        |   |
| とてもそう思う   | 40  |  |    |    |          |    |          |    |           |   |        |   |
| おおむねそう思う  | 33  |  |    |    |          |    |          |    |           |   |        |   |
| あまりそう思わない | 6   |  |    |    |          |    |          |    |           |   |        |   |
| そう思わない    | 1   |  |    |    |          |    |          |    |           |   |        |   |
| Q.5       | こども園は、配信や保育者等を通して、保育のねらいや伝達事項をわかりやすく伝えていきますか。   |  |    |    |          |    |          |    |           |   |        |   |
| 回答数       | <p>おおむねそう思う:41<br/>         とてもそう思う:38<br/>         あまりそう思わない:2<br/>         そう思わない:0</p> | <table border="1"> <thead> <tr> <th>回答</th> <th>回数</th> </tr> </thead> <tbody> <tr> <td>おおむねそう思う</td> <td>41</td> </tr> <tr> <td>とてもそう思う</td> <td>38</td> </tr> <tr> <td>あまりそう思わない</td> <td>2</td> </tr> <tr> <td>そう思わない</td> <td>0</td> </tr> </tbody> </table> | 回答 | 回数 | おおむねそう思う | 41 | とてもそう思う  | 38 | あまりそう思わない | 2 | そう思わない | 0 |
| 回答        | 回数  |  |    |    |          |    |          |    |           |   |        |   |
| おおむねそう思う  | 41  |  |    |    |          |    |          |    |           |   |        |   |
| とてもそう思う   | 38  |  |    |    |          |    |          |    |           |   |        |   |
| あまりそう思わない | 2   |  |    |    |          |    |          |    |           |   |        |   |
| そう思わない    | 0   |  |    |    |          |    |          |    |           |   |        |   |
| Q.6       | こども園は、保護者の方が保育者・職員と話しやすい環境を作っていますか。   |  |    |    |          |    |          |    |           |   |        |   |
| 回答数       | <p>とてもそう思う:44<br/>         おおむねそう思う:35<br/>         あまりそう思わない:2<br/>         そう思わない:0</p> | <table border="1"> <thead> <tr> <th>回答</th> <th>回数</th> </tr> </thead> <tbody> <tr> <td>とてもそう思う</td> <td>44</td> </tr> <tr> <td>おおむねそう思う</td> <td>35</td> </tr> <tr> <td>あまりそう思わない</td> <td>2</td> </tr> <tr> <td>そう思わない</td> <td>0</td> </tr> </tbody> </table> | 回答 | 回数 | とてもそう思う  | 44 | おおむねそう思う | 35 | あまりそう思わない | 2 | そう思わない | 0 |
| 回答        | 回数  |  |    |    |          |    |          |    |           |   |        |   |
| とてもそう思う   | 44  |  |    |    |          |    |          |    |           |   |        |   |
| おおむねそう思う  | 35  |  |    |    |          |    |          |    |           |   |        |   |
| あまりそう思わない | 2   |  |    |    |          |    |          |    |           |   |        |   |
| そう思わない    | 0   |  |    |    |          |    |          |    |           |   |        |   |



| Q.10      | <p>こども園は、安全対策をきちんと行っていると思いますか。</p>  |  |          |       |          |    |         |    |           |   |        |   |
|-----------|---|--|----------|-------|----------|----|---------|----|-----------|---|--------|---|
| 回答数       | <p>おおむねそう思う:43<br/>         とてもそう思う:30<br/>         あまりそう思わない:5<br/>         そう思わない:2</p> | <table border="1"> <caption>Horizontal Bar Chart Data</caption> <thead> <tr> <th>Category</th> <th>Count</th> </tr> </thead> <tbody> <tr> <td>おおむねそう思う</td> <td>43</td> </tr> <tr> <td>とてもそう思う</td> <td>30</td> </tr> <tr> <td>あまりそう思わない</td> <td>5</td> </tr> <tr> <td>そう思わない</td> <td>2</td> </tr> </tbody> </table> | Category | Count | おおむねそう思う | 43 | とてもそう思う | 30 | あまりそう思わない | 5 | そう思わない | 2 |
| Category  | Count   |  |          |       |          |    |         |    |           |   |        |   |
| おおむねそう思う  | 43  |  |          |       |          |    |         |    |           |   |        |   |
| とてもそう思う   | 30  |  |          |       |          |    |         |    |           |   |        |   |
| あまりそう思わない | 5   |  |          |       |          |    |         |    |           |   |        |   |
| そう思わない    | 2   |  |          |       |          |    |         |    |           |   |        |   |

| Q.11     | <p>園のInstagramやFacebookをご覧いただいていますか。</p> |   |          |            |      |       |       |       |
|----------|--|---|----------|------------|------|-------|-------|-------|
| 回答数      | <p>見ている:50<br/>         見ていない:29</p>     | <table border="1"> <caption>Pie Chart Data</caption> <thead> <tr> <th>Category</th> <th>Percentage</th> </tr> </thead> <tbody> <tr> <td>見ている</td> <td>63.3%</td> </tr> <tr> <td>見ていない</td> <td>36.7%</td> </tr> </tbody> </table> | Category | Percentage | 見ている | 63.3% | 見ていない | 36.7% |
| Category | Percentage                               |   |          |            |      |       |       |       |
| 見ている     | 63.3%                                    |   |          |            |      |       |       |       |
| 見ていない    | 36.7%                                    |   |          |            |      |       |       |       |